

ELEMENTO



Vom Sessel über die Eck-Kombination bis zur Wohnlandschaft – dieses Sitzmöbel-Programm passt sich an



Sitz-Garnitur in Premium-Qualität

Aus 4 Grundelementen lassen sich Sitzmöbel bis zur Wohnlandschaft individuell kombinieren

Die charakteristischen Stoffbezüge gibt es in verschiedenen Farben


Alle Rücken-Spannteile echt bezogen

Die Armlehnen und die Kopfstütze sind zusätzlich bestellbar




4 Grundelemente

1-Sitzer
Breite ca. 108 cm

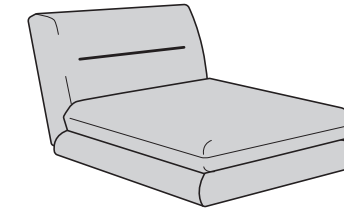


1,5-Sitzer
Breite ca. 122 cm

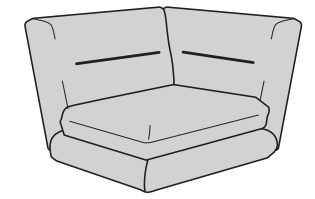


Höhe ca. 89 cm | Tiefe ca. 108 cm | Sitzhöhe ca. 40 cm

Longchair
Breite ca. 122 cm

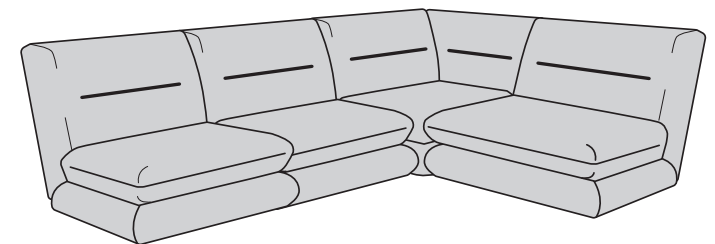


Ecke
Breite ca. 108 cm

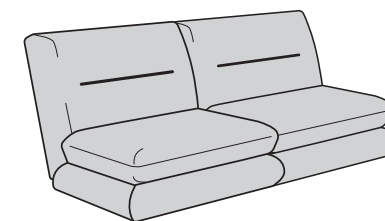



Höhe ca. 89 cm | Tiefe ca. 173 cm | Sitzhöhe ca. 40 cm

Beispiel-Kombinationen



Eck-Kombination
1-Sitzer – 1-Sitzer – Ecke – 1,5-Sitzer



Longchairecke
Longchair – 1,5-Sitzer

Sofa
1,5-Sitzer – 1,5-Sitzer